

A4箔押し印刷 製品寸法:310×220mm
箔押し面積は50×150mm以内です。

仕上寸法
310mm

仕上寸法220mm


デザインはこの点線より内側に配置してください。

必ず確認してください


- デザインは「レイアウト」レイヤーに作成されていますか？
- 文字やデザインなどの線の太さや隙間は0.15mm以上ありますか？
細かいデザインは箔押しの特性上、再現性が低いのでご注意ください。
- データはスミ1色になっていますか？
- 配置されている画像のカラーモードはモノクロ2階調に設定されていますか？
- 文字のアウトライン化はしましたか？
- パターンのアウトライン化はしましたか？
- デザインは点線より内側は配置されていますか？
- 使用したリンク画像ファイルなど揃っていますか？
(埋め込んだ画像ファイルも弊社にて確認いたしますので必ずご入稿ください。)
- 「レイアウト」レイヤーに不要なデータが含まれていませんか？
- 不要なオーバープリントはかかっていますか？
(不要なオーバープリント設定がかかっている場合、意図していない色味に変わってしまったり、オブジェクトが印刷に反映されない恐れがあります。)
- データは正常に開きますか？


※印刷に必要なレイヤーのみ表示していただき、印刷に不要なレイヤーは非表示、または削除をお願いします。
※「型サイズ」「ご注意」レイヤーには印刷データを配置しないでください。
こちらのレイヤーは印刷されないのをご確認ください。
※「型サイズ」「ご注意」のレイヤーをデザインが配置されているレイヤーと統合しないでください。
※トンボは印刷に必要ですので表示したままでご入稿をお願いします。

 K100%でデータ作成してください。

 箔のべた範囲が広い場合は別途追加料金が発生することがあります。



 中間の濃度やグラデーションは使用できません。

 文字や線などの太さ、隙間は0.15mm以上。細かいと潰れる恐れがあります。



※ご注意
面積の広いデザインは追加料金のかかる場合があります。
《例》・ベタ面積が直径25mm以上の場合 ・ベタ白抜き文字がある場合