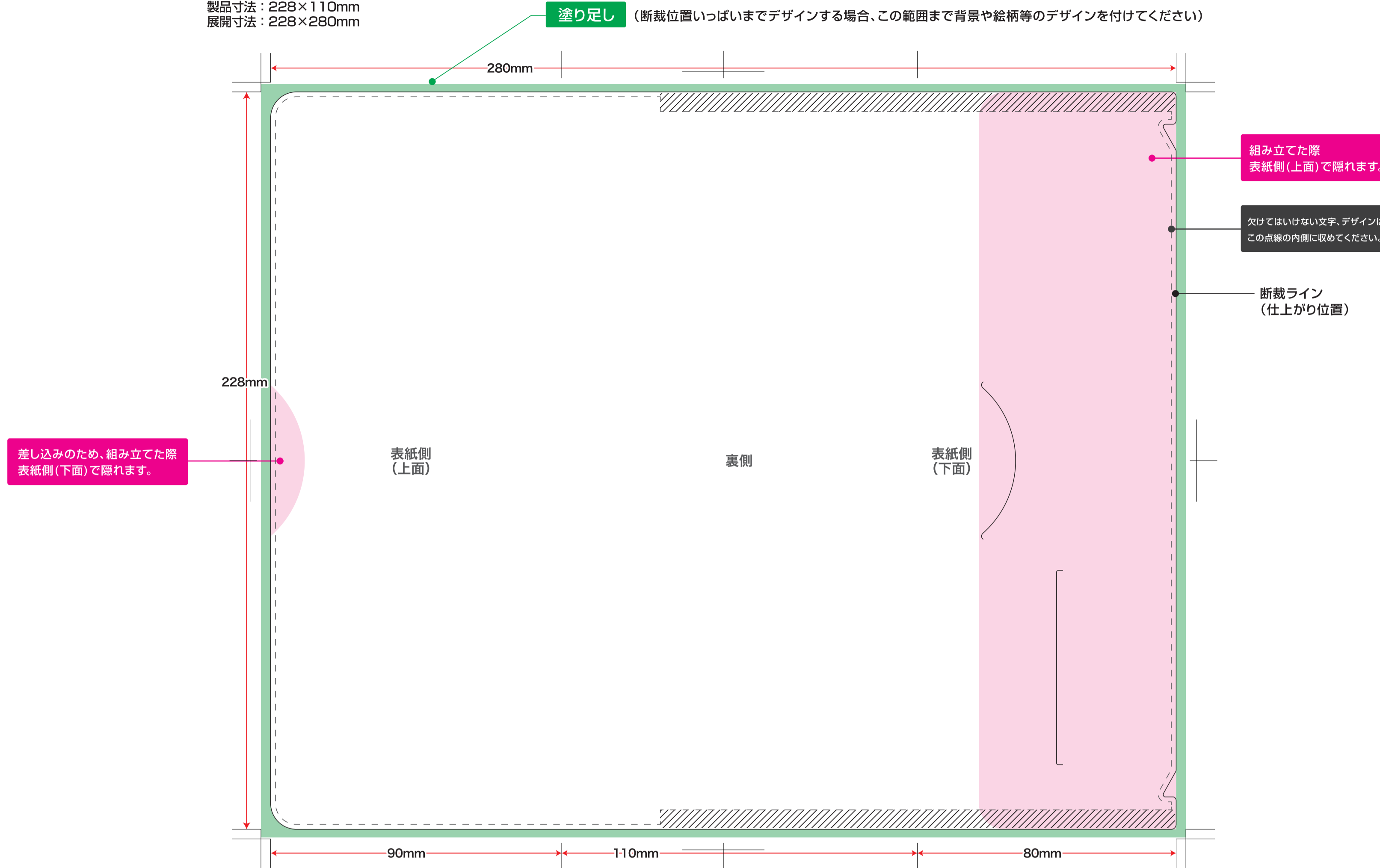
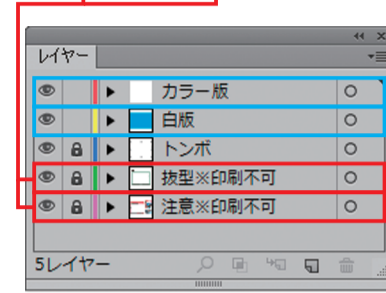


**チケットケース印刷**  
 製品寸法：228×110mm  
 展開寸法：228×280mm



**● レイヤーについて ※1**

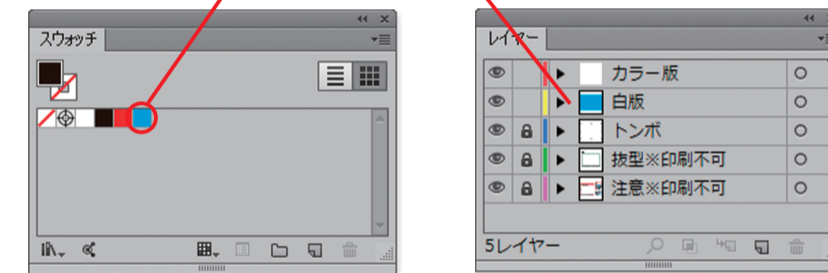
「カラー版」と「白版」レイヤーに印刷データを作成してください。  
 「抜型」と「注意」レイヤーに印刷データが入っていても印刷されませんので、ご注意ください。



カラーデータは「カラー版」レイヤーに  
 白版データは「白版」レイヤーに作成してください。

**● 白版について ※2**

クリアファイル素材のPP（ポリプロピレン）は透明な素材です。  
 デザインを透けにくくしたい場合や白くみせたい所には白色を印刷する必要があります。  
 カラースウォッチの白版で白版レイヤー上に作成してください。




弊社にて白版作成（修正）を行った場合、複雑な白版などは別途料金が発生する場合がございますのでご注意ください。

**部分的白印刷の場合**



**【仕上がりイメージ】**



**必ず確認してください**

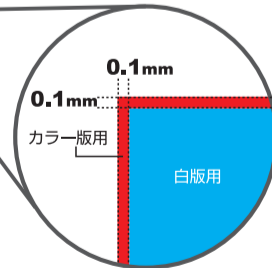
- 印刷に必要なデータが「カラー版」「白版」レイヤー※1以外に入っていないですか？  
 (抜型や注意の印刷不可レイヤーに印刷データを作成しても印刷されません。)
- 使用したリンク画像ファイルなど必要なデータは揃っていますか？  
 (埋め込んだ画像ファイルも弊社にて確認いたしますので必ず入稿してください。)
- 文字のアウトライン化はしましたか？
- パターンのアウトライン化はしましたか？
- 総インキ量は350%以内になっていますか？
- データは正常に開きますか？
- 塗り足し部分は作成されていますか？
- 不要なデータは表示されていない状態ですか？
- 印刷サイズで作成されていますか？
- 不必要なオーバープリントはかかっていますか？  
 (不必要なオーバープリント設定がかかっている場合、意図していない色味が変わってしまったり、オブジェクトが印刷に反映されない恐れがあります。)
- 白版※2は作成しましたか？
- カラーモードはCMYKになっていますか？
- 溶着位置に潰れてはいけない文字や絵柄が重なっていないでしょうか？

**● 白版の作り方**

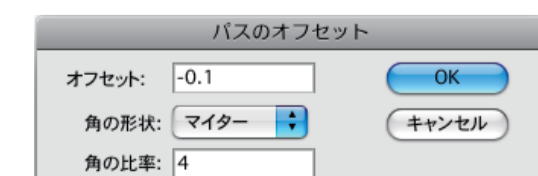
クリアファイル素材のPP（ポリプロピレン）は性質上、印刷時に伸縮が起こります。  
 印刷の白版ズレを自立的なくする為、カラー版より0.1mm小さく作成してください。

**CLEARFILE**

カラー版と白版が重なったイメージ



**CLEARFILE** カラー版  
**CLEARFILE** 白版



▶ **作り方《例》**  
 白版用オブジェクトを選択した状態で  
 メニューの「効果」→「パス」→「パスのオフセット」を選択。  
 オフセット値を-0.1mmに設定。